



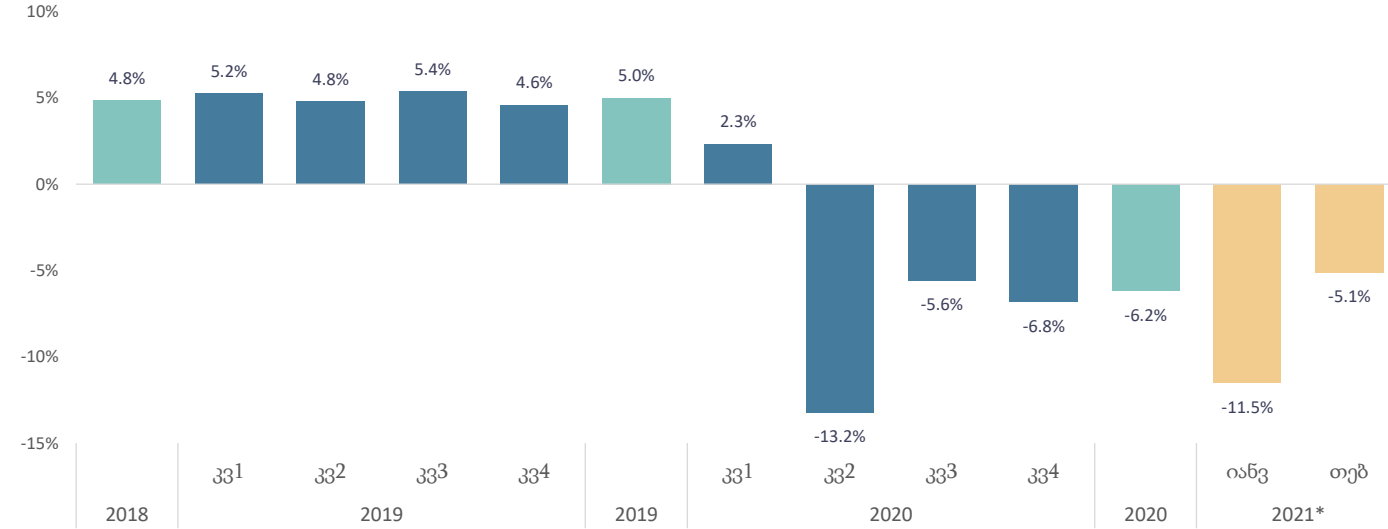
მიმდინარე ეკონომიკური ტენდენციები

მარტი, 2021

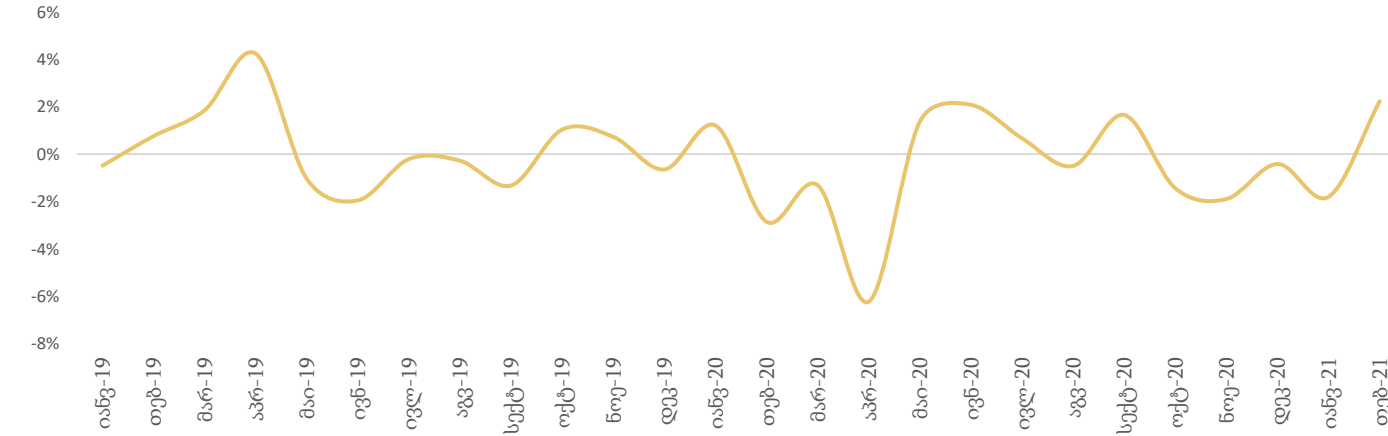
- სტატისტიკის ეროვნული სამსახურის წინასწარი შეფასებით, 2021 წლის თებერვალში რეალური მშპ-ს ზრდის ტემპმა შეადგინა -5.1 პროცენტი. ამავ დროს, წინა თვესთან ეკონომიკურმა ზრდამ შეადგინა 7.2 პროცენტი, ხოლო სეზონურად მოსწორებული თვიური ეკონომიკური ზრდა გაუბოლდა 2.2 პროცენტს;
- 2020 წლის წინასწარი შეფასებით, რეალური მშპ შემცირდა 6.2 პროცენტით 2019 წელთან შედარებით;
- წლიურმა ინფლაციამ მარტში შეადგინა 7.2 პროცენტი, თუმცა სეზონურად მოსწორებული ანუალიზებული საბაზო ინფლაცია წინა თვესთან შედარებით გაუბოლდა 1.3 პროცენტს;
- თებერვალში ექსპორტი შემცირდა წლიურად 3 პროცენტით, ხოლო იმპორტი შემცირდა წლიურად 12.2 პროცენტით, რამაც შეამცირა სავაჭრო დეფიციტი 21.2 პროცენტით წლიურად და გაუბოლდა 347.9 მლნ აშშ დოლარს;
- თებერვლის რეალური ეფექტური გაცვლითი კურსი გაუფასურდა 12.2 პროცენტით წინა წლის შესაბამის პერიოდთან შედარებით და 0.7 პროცენტით წინა თვესთან;
- ეროვნულმა ბანკმა გაზარდა რეზინანსირების განაკვეთი 0.5 პროცენტული კუნძით 8.5 პროცენტამდე.

ეკონომიკურმა ზრდამ თებერვალში შეადგინა -5.1 პროცენტი

ეკონომიკური ზრდა, % წ/წ



ეკონომიკური ზრდა, % თ/თ

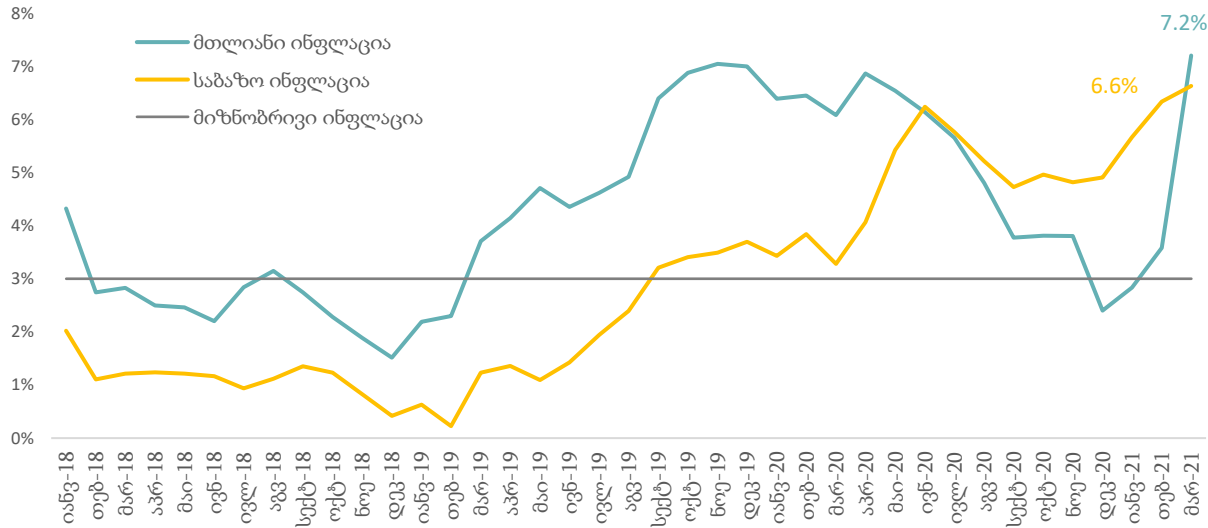


— სეზონურად მოსწორებული ეკონომიკური ზრდა, თვე წინა თვესთან

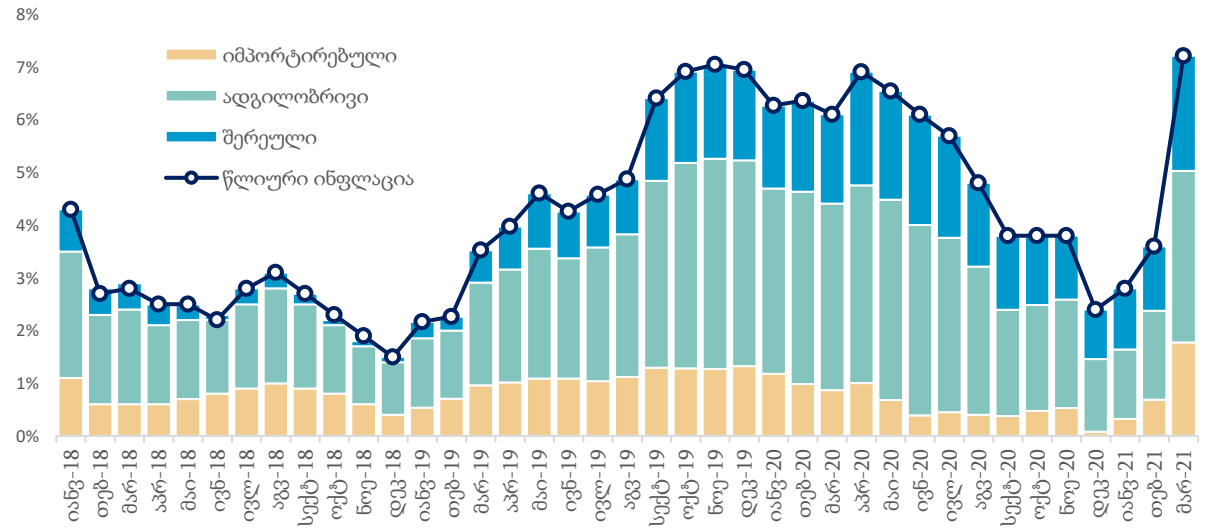
- წინასწარი შეფასებით, 2021 წლის თებერვალში, წინა წლის შესაბამის პერიოდთან შედარებით, რეალური მშპ-ს კლებამ 5.1 პროცენტი შეადგინა, ხოლო იანვარი-თებერვლის საშუალო მაჩვენებელი -8.3 პროცენტია.
- წლიური შემცირების მიუხედავად, თებერვალში თვიურმა ეკონომიკურმა ზრდამ შეადგინა 7.2 პროცენტი, ხოლო სეზონურად მოსწორებული ეკონომიკური ზრდა გაუტოლდა 2.2 პროცენტს.
- 2021 წლის თებერვალში, წინა წლის შესაბამის პერიოდთან შედარებით კლება შეინიშნებოდა შემდეგ საქმიანობებში: მშენებლობა, განთავსების საშუალებით უზრუნველყოფა, ხელოვნება, გართობა და დასვენება, ტრანსპორტი და დასაწყობება, უძრავ ქონებასთან დაკავშირებული საქმიანობები და დამამუშავებელი მრეწველობა.
- ზრდა დაფიქსირდა საფინანსო და სადაზღვევო საქმიანობების, ვაჭრობის, წყალმომარაგების, კანალიზაციისა და ნარჩენების მართვის სექტორებში.
- 2020 წლის წინასწარი მონაცემებით რეალური მთლიანი შიდა პროდუქტის კლებამ წინა წელთან შედარებით 6.2 პროცენტი შეადგინა.

წლიური ინფლაცია მნიშვნელოვნად გაიზარდა პროდუქციებზე სუბსიდირების შეწყვეტის შემდეგ

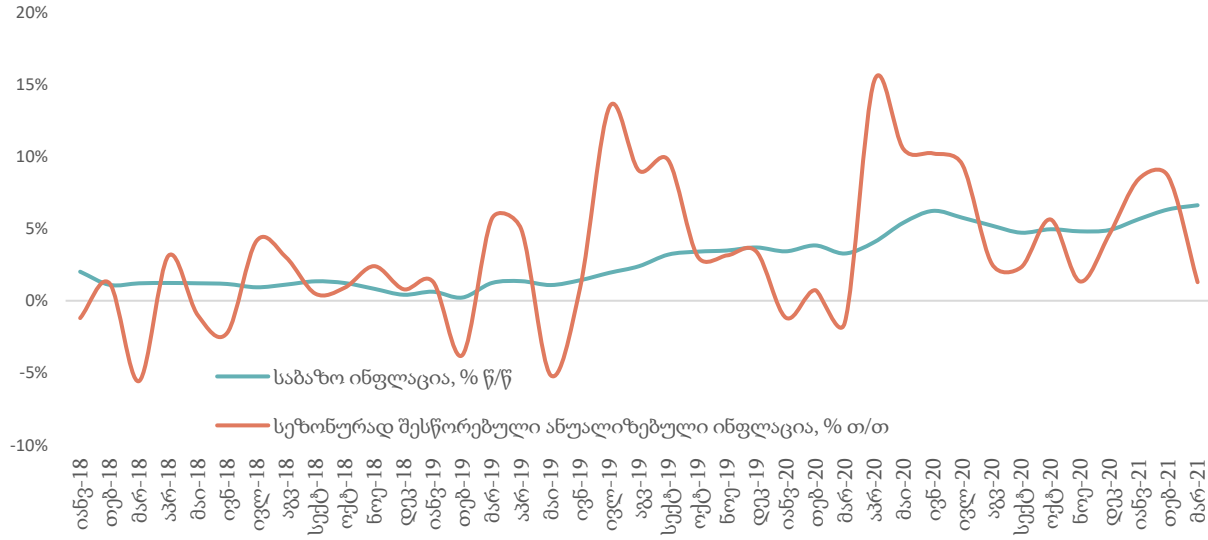
მთლიანი და საბაზო ინფლაცია, % წ/წ



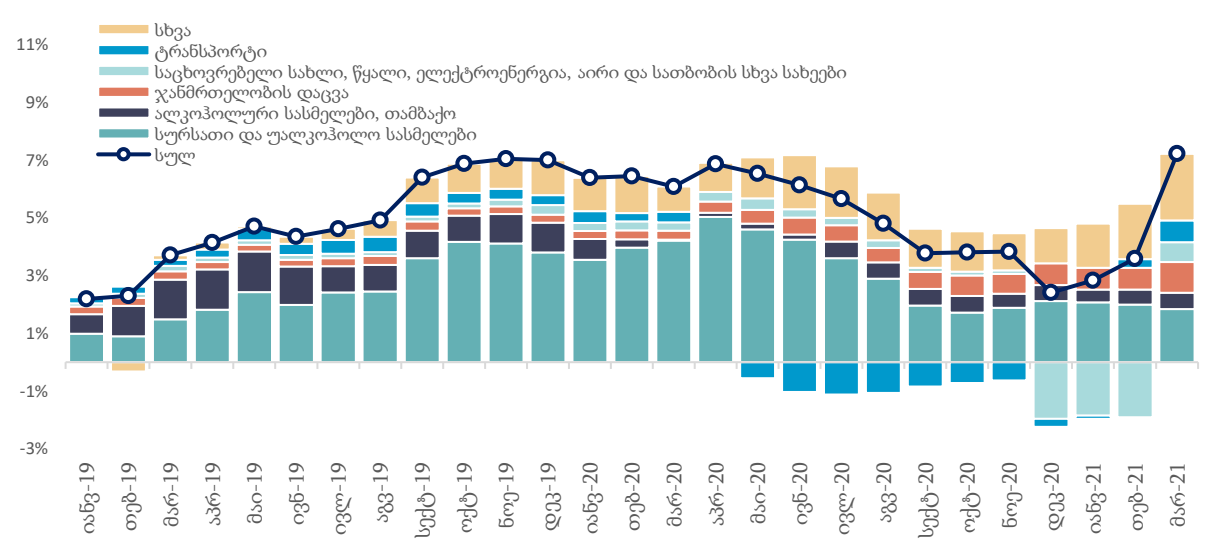
ინფლაციის დეკომპოზიცია



საბაზო ინფლაცია



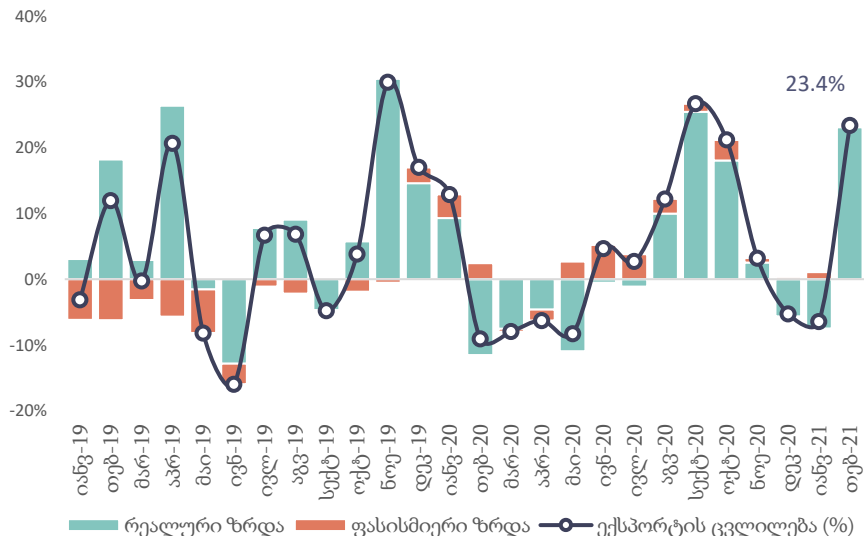
ინფლაციის დეკომპოზიცია



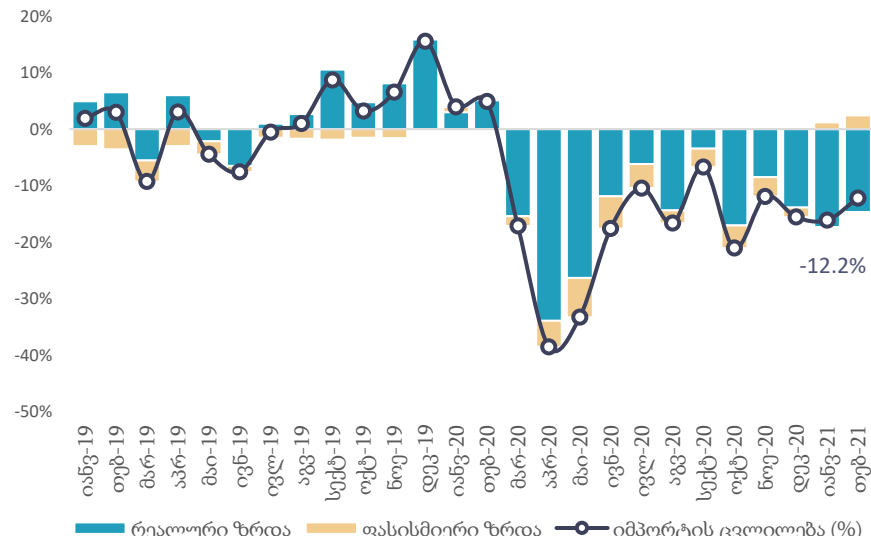
წყარო: საქსტატი, სებ, ავტორის განგარიშება

საკაჭრო დეფიციტი წლიურად შემცირდა 21.2 პროცენტით

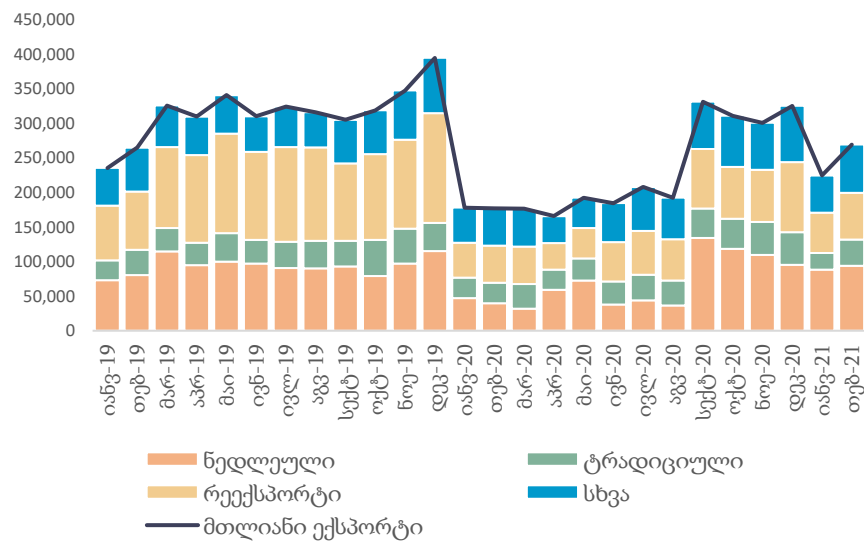
ადგილობრივი ექსპორტის ცვლილება, % წ/წ



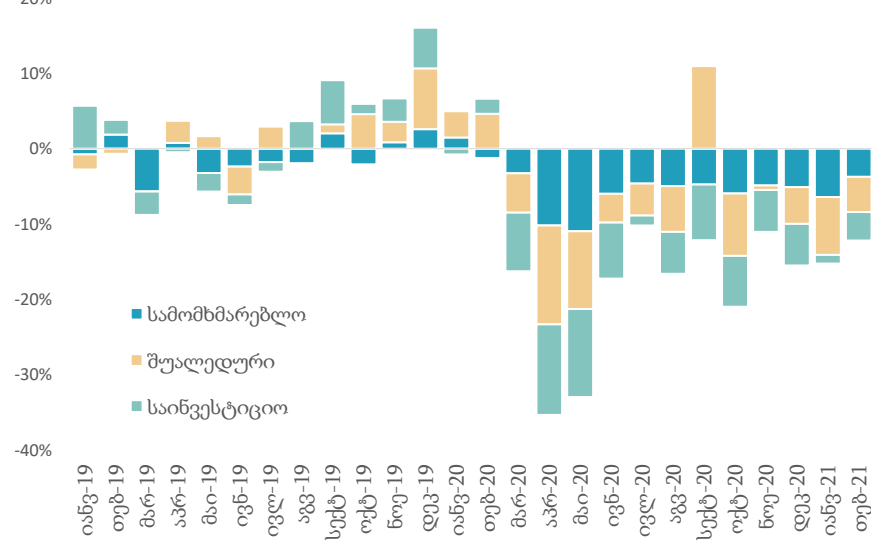
იმპორტის ცვლილება, % წ/წ



ექსპორტის დეკომპოზიცია



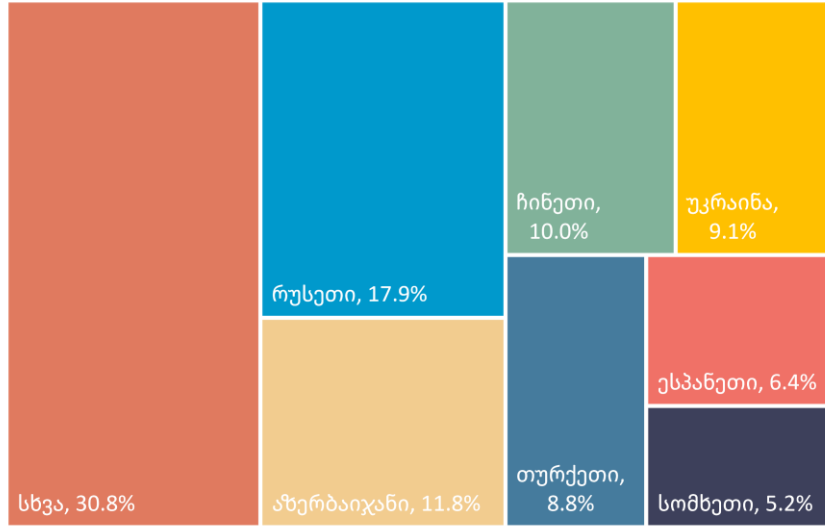
იმპორტის ცვლილების დეკომპოზიცია, % წ/წ



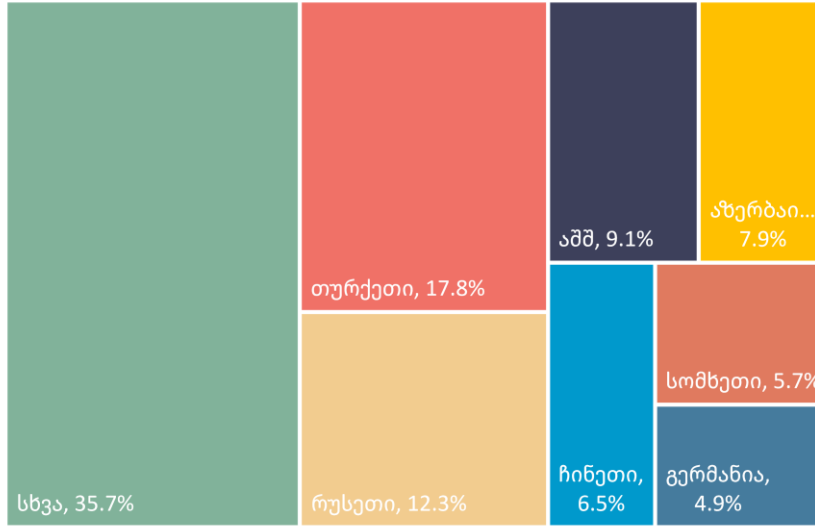
- თებერვალში ექსპორტი წლიურად შემცირდა 3 პროცენტით და გაუტოლდა 270.3 მლნ აშშ დოლარს.
- ადგილობრივი ექსპორტი წლიურად გაიზარდა 23.4 პროცენტით და გაუტოლდა 202.6 მლნ აშშ დოლარს.
- იმპორტი წლიურად შემცირდა 12.2 პროცენტით და გაუტოლდა 618.2 მლნ აშშ დოლარს.
- საკაჭრო დეფიციტი წლიურად შემცირდა 21.2 პროცენტით და გაუტოლდა 347.9 მლნ აშშ დოლარს.
- რეექსპორტის წილმა შეადგინა 25.2 პროცენტი, ხოლო ნედლეულის ექსპორტმა - 35 პროცენტი.
- საინვესტიციო, სამომხმარებლო და შუალედური საქონლის იმპორტი წლიურად შემცირდა 3.8, 3.8 და 4.7 პროცენტით შესაბამისად (წილი მთლიან ზრდაში).

წყარო: საქსტატი, ავტორის გაანგარიშება

ექსპორტი ქვეყნების მიხედვით, თებერვალი 2021



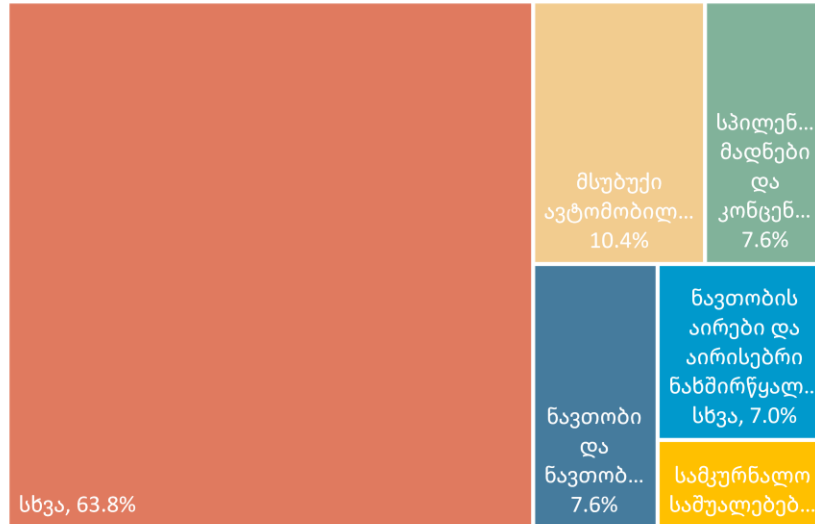
იმპორტი ქვეყნების მიხედვით, თებერვალი 2021



ექსპორტი სასაქონლო ჯგუფის მიხედვით, თებერვალი 2021

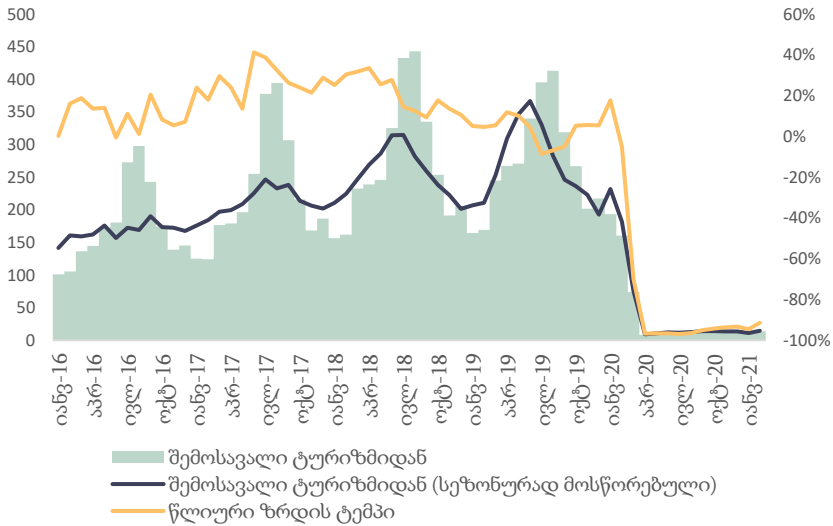


იმპორტი სასაქონლო ჯგუფის მიხედვით, თებერვალი 2021



- ექსპორტის ტოპ საქონელი:
 - სპილენძის მადნები და კონცენტრატები: 44.8 მლნ. აშშ დოლარი - მთლიანი ექსპორტის 16.6 პროცენტი.
 - ფეროშენადნობები: 28.8 მლნ აშშ დოლარი - 10.7 პროცენტი.
 - მსუბუქი ავტომობილები: 25.1 მლნ. აშშ დოლარი - 9.3 პროცენტი.
- იმპორტის ტოპ საქონელი:
 - მსუბუქი ავტომობილები: 64.3 მლნ. აშშ დოლარი - მთელი იმპორტის 10.4 პროცენტი.
 - სპილენძის მადნები და კონცენტრატები: 44.2 მლნ აშშ დოლარით - 7.6 პროცენტი.
 - ნავთობი და ნავთობპროდუქტები: 36.6 მლნ აშშ დოლარით - 7.6 პროცენტი.
- ექსპორტის ტოპ ქვეყნები:
 - რუსეთი: 48.4 მლნ. აშშ დოლარი - 17.9 პროცენტი.
 - აზერბაიჯანი: 32 მლნ. აშშ დოლარი, 11.8 პროცენტი.
 - ჩინეთი: 26.9 მლნ. აშშ დოლარი, 10 პროცენტი.
- იმპორტის ტოპ ქვეყნები:
 - თურქეთი: 110 მლნ. აშშ დოლარი - 17.8 პროცენტი.
 - რუსეთი: 76.1 მლნ. აშშ დოლარი - 12.3 პროცენტი.
 - აშშ: 56.3 მლნ. აშშ დოლარი - 9.1 პროცენტი.

ტურიზმიდან მიღებული შემოსავალი

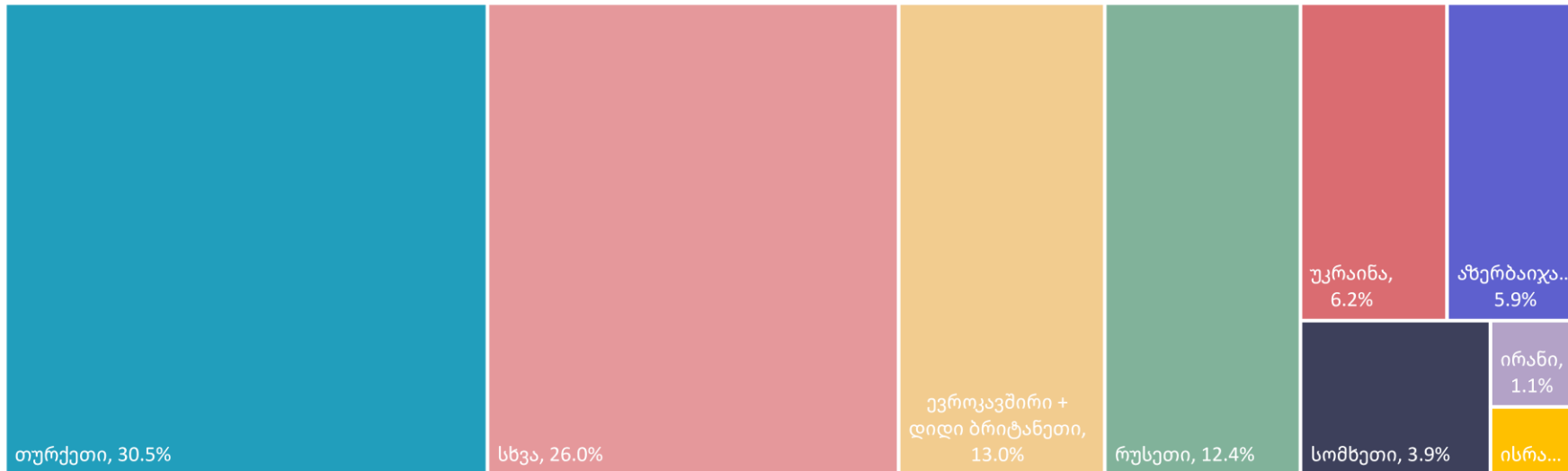


ტურიზმიდან მიღებული შემოსავალი, თებერვალი 2021

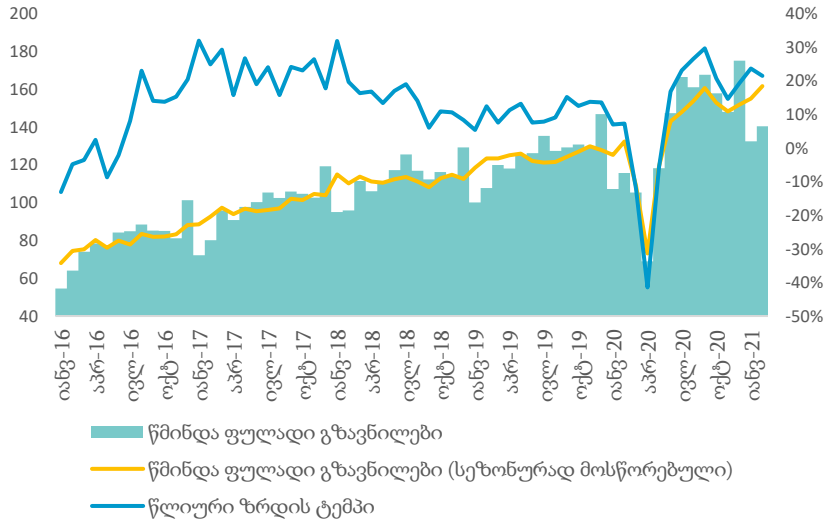
ქვეყანა	ტურიზმიდან მიღებული შემოსავალი	ცვლილება, %წ/წ
თურქეთი	4167.6	-83.2%
ევროკავშირი	1780.0	-93.8%
რუსეთი	1691.2	-93.2%
უკრაინა	851.4	-92.0%
აზერბაიჯანი	802.1	-94.8%
სომხეთი	538.0	-94.0%
სხვა	3819.7	-91.9%

- 2021 წლის თებერვალში ტურიზმიდან მიღებული შემოსავლები 91.5 პროცენტით შემცირდა და 13.6 მილიონი აშშ დოლარი შეადგინა.
- ამავე დროს, იანვართან შედარებით ტურიზმიდან მიღებული შემოსავალი გაიზარდა 31.8 პროცენტით, ხოლო სეზონურად მოსწორების შემთხვევაში, თვიური ზრდა უდრის 27.6 პროცენტს.

წმინდა ფულადი გზავნილების წლიური ზრდა წყარო ქვეყნების მიხედვით



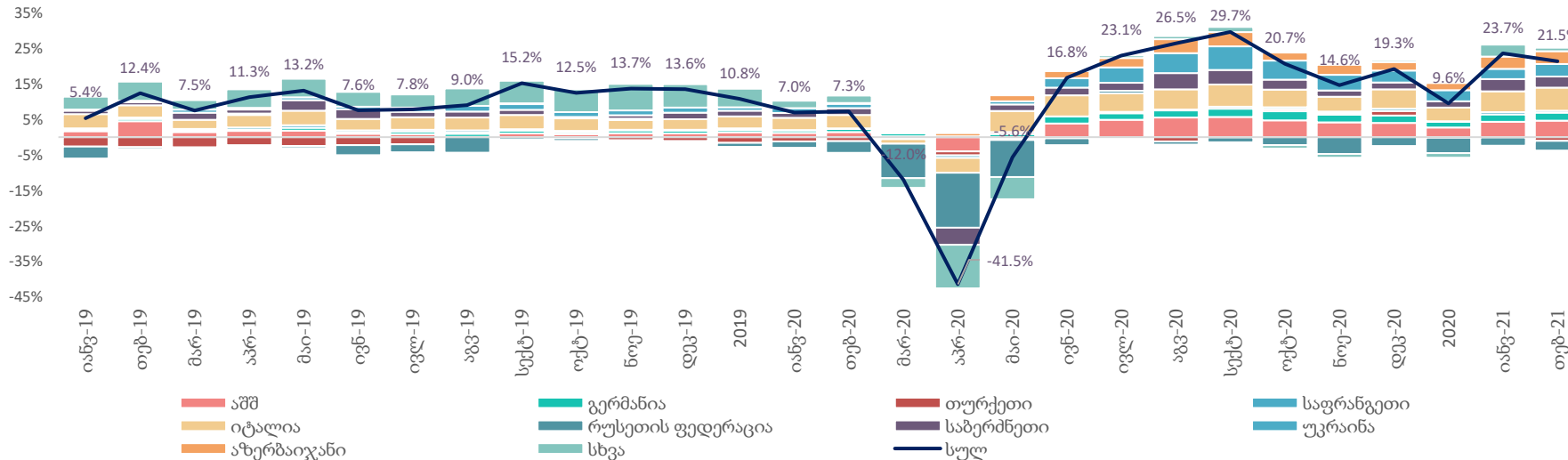
წმინდა ფულადი გზავნილები



წმინდა ფულადი გზავნილები, თებერვალი 2021

ქვეყანა	წმინდა ფულადი გზავნილები	ცვლილება, %წ/წ	წილი, %
იტალია	28,209.7	32.6%	20.1%
აშშ	18,932.8	36.1%	13.5%
საბერძნეთი	18,810.3	22.0%	13.4%
რუსეთი	18,752.2	-13.5%	13.4%
ისრაელი	13,656.4	-3.2%	9.7%
სხვა	42,052.8	44.0%	29.9%

წმინდა ფულადი გზავნილების წლიური ზრდა წყარო ქვეყნების მიხედვით

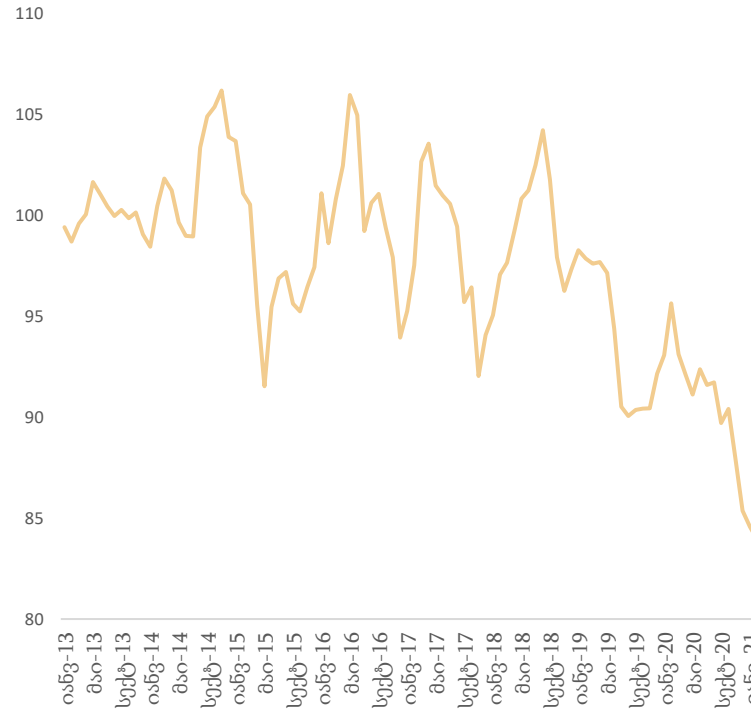


- 2021 წლის თებერვალში წმინდა ფულადი გზავნილები 140.4 მილიონი აშშ დოლარით განისაზღვრა, რაც შეადგენს 21.5 პროცენტთან წლიურ ზრდას.
- გზავნილები გაიზარდა:
 - იტალიიდან: 32.6 პროცენტი (6 პროცენტისანი წვლილი მთლიან ზრდაში).
 - აშშ-დან: 36.1 პროცენტი (4.3 პროცენტისანი წვლილი მთლიან ზრდაში).
 - საბერძნეთიდან: 22 პროცენტი (2.9 პროცენტისანი წვლილი მთლიან ზრდაში).
 - საქვე მნიშვნელოვნად გაიზარდა გზავნილები უკრაინიდან და აზერბაიჯანიდან.
- გზავნილები შემცირდა:
 - რუსეთიდან: -13.5 პროცენტი (-2.5 პროცენტისანი წვლილი მთლიან ზრდაში).
 - თურქეთიდან: -23.8 პროცენტი (-1 პროცენტისანი წვლილი მთლიან ზრდაში).

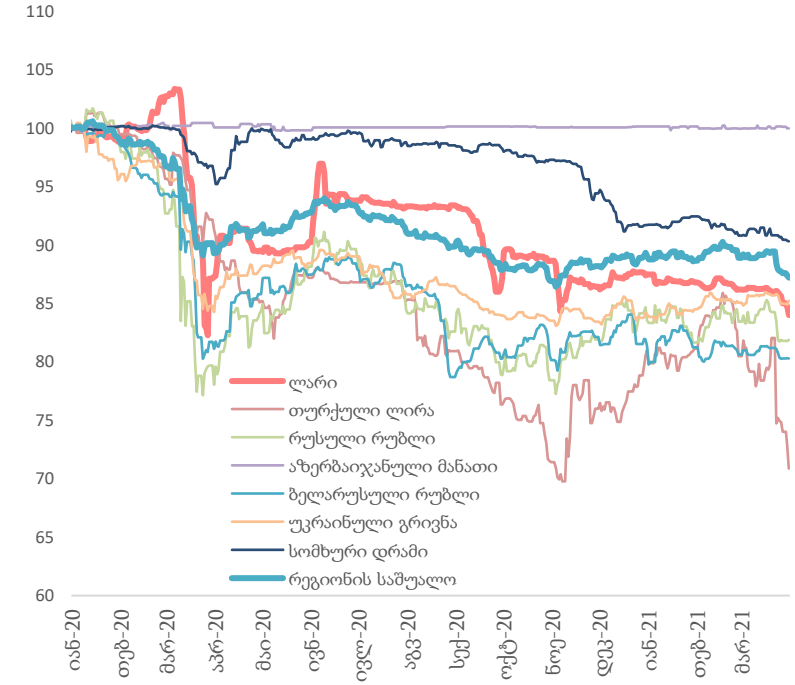
ნომინალური ეფექტური გაცვლითი კურსი



რეალური ეფექტური გაცვლითი კურსი



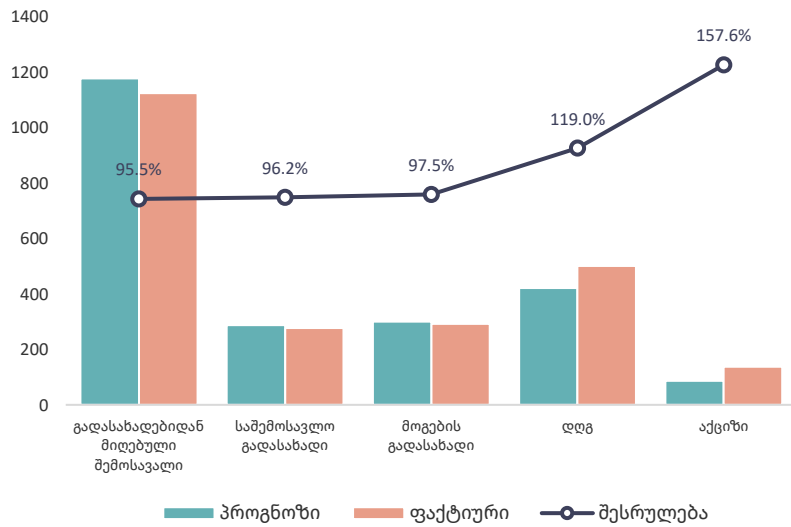
ვალუტების კურსები აშშ დოლართან მიმართებაში 31 მარტი, 2021



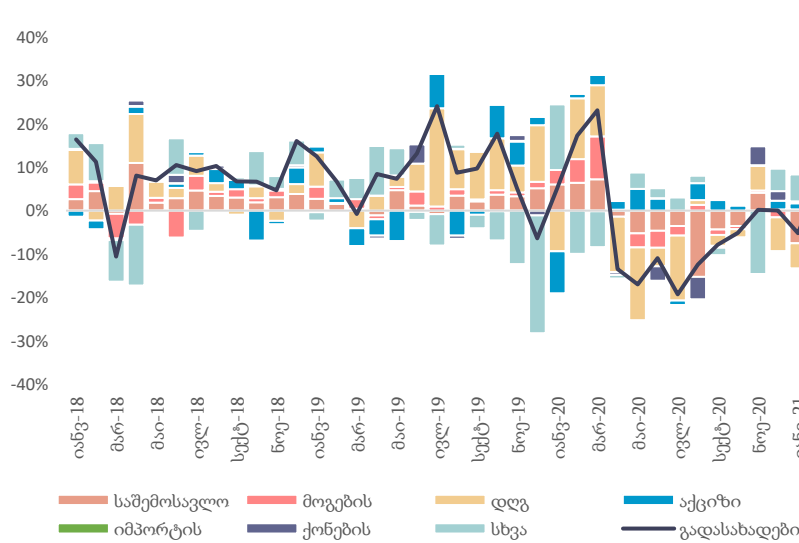
შენიშვნა: ზრდა ნიშნავს გამყარებას

	31 მარტი, 2021	31 მარ 2021 - 1 იან 2021	31 მარ 2021 - 1 იან 2020
ევრო	4.0044	-19.7%	-23.6%
აშშ დოლარი	3.4118	-16.0%	-21.7%
თურქული ლირა	0.4064	18.5%	24.4%
რუსული რუბლი	0.0449	2.6%	-14.5%
ნომინალური ეფექტური გაცვლითი კურსი	109.82	-0.7%	-7.9%
რეალური ეფექტური გაცვლითი კურსი (იანვარი, 2020)	103.18	-1.7%	-8.9%

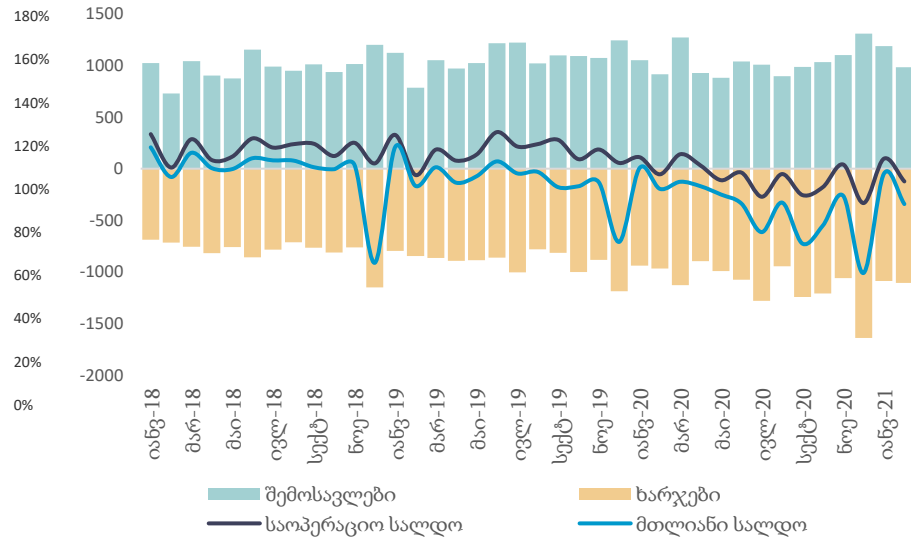
ნაერთი ბიუჯეტის შესრულება, მარტი 2021



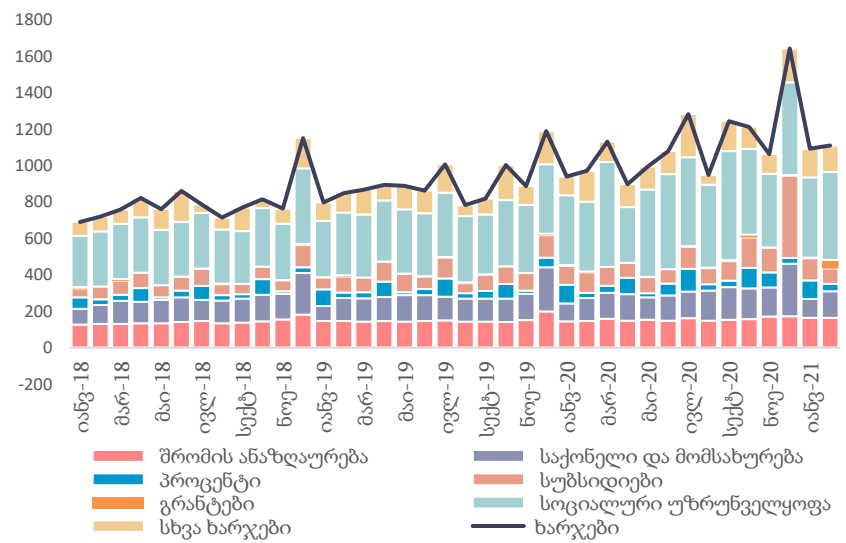
გადასახადებიდან მიღებული შემოსავალი, % წ/წ



ნაერთი ბიუჯეტი, მლნ ლარი



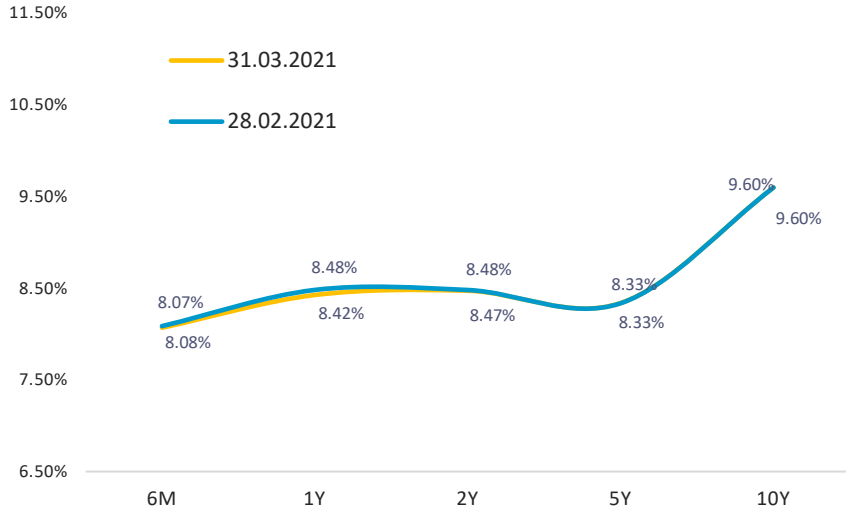
ნაერთი ბიუჯეტის ხარჯები, მლნ ლარი



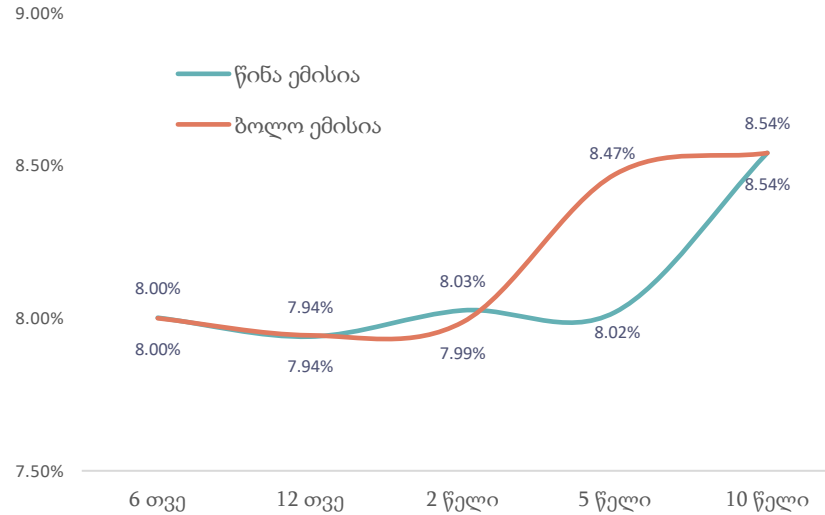
- 2021 წლის გადასახადების იანვარ-მარტში საპროგნოზო მაჩვენებელი 2,947 მლნ ლარს შეადგენს, 2021 წლის იანვარ-მარტის ფაქტობრივი მაჩვენებელი დაგეგმილზე 0.3 პროცენტით მეტია, და შეადგენს 2,957.1 მლნ ლარს.
- 2021 წლის მარტში გადასახადებიდან მიღებული შემოსავლის ფაქტობრივმა მაჩვენებელმა შეადგინა 1,176.8 მლნ ლარი, რაც 4.5 პროცენტით ნაკლებია დაგეგმილ მაჩვენებელზე - 1,124.1 მლნ ლარს.
- ნაერთი ბიუჯეტის შემოსავლები გაიზარდა 7.6 პროცენტით, ხოლო ხარჯები გაიზარდა 14.3 პროცენტით.
- ნაერთი ბიუჯეტის საოპერაციო სალდომ, რაც წარმოადგენს მთავრობის დანაზოგს, შეადგინა -125.1 მლნ ლარი, ხოლო მთლიანი სალდო განისაზღვრა -343.5 მლნ ლარით.
- გადასახადებიდან მიღებული შემოსავალი წლიურ ზრდაზე მნიშვნელოვანი გავლენა იქონია სხვა გადასახადებიდან მიღებულმა შემოსავლებმა: 18.1 პროცენტის კონტრიბუცია მთლიან ზრდაში.

	2021		
	იანვარი	თებერვალი	მარტი
შემოსავლები	1186.8	964.4	1226.8
გადასახადები	931.8	901.2	1124.1
საშემოსავლო	343.4	214.0	277.0
მოგების	96.2	41.3	292.5
დღგ	362.7	341.5	501.2
იმპორტის	81.9	87.7	137.1
აქციზი	4.4	5.1	7.5
ქონების გადასახადი	4.1	3.3	4.4
სხვა გადასახადები	39.2	208.2	-95.6
გრანტები	168.7	8.4	24.4
სხვა შემოსავლები	86.3	54.9	78.3
ხარჯები	1049.4	1051.4	1169.4
შრომის ანაზღაურება	162.5	163.6	161.8
საქონელი და მომსახურება	104.5	145.2	153.4
პროცენტი	100.6	40.0	41.6
სუბსიდიები	103.4	101.8	113.1
გრანტები	21.4	8.1	6.6
სოციალური უზრუნველყოფა	441.8	484.6	586.6
სხვა ხარჯები	115.1	108.2	106.4
საოპერაციო სალდო	137.4	-87.0	57.4
არაფინანსური აქტივების წმინდა ზრდა	185.2	256.7	252.2
ზრდა	192.5	260.9	290.3
კლება	-7.3	-4.2	-38.1
მთლიანი სალდო	-47.8	-343.7	-194.9
ფინანსური აქტივების წმინდა ზრდა	-2.3	3.4	16.3
ზრდა	7.4	3.5	16.6
კლება	-9.7	-0.1	-0.3
ვალდებულებების ცვლილება	-22.6	772.3	238.3
საგარეო	301.3	751.6	228.6
საშინაო	-323.9	20.7	9.6
ნაერთი ბიუჯეტის ბალანსი	-47.8	-343.7	-194.9
გადასახადების უკან დაბრუნება	127.1	191.3	148.3

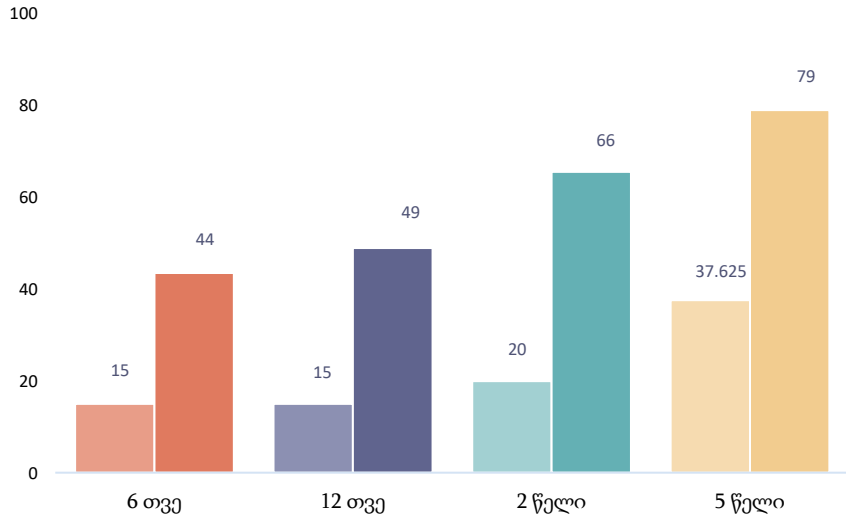
პორტფელის შემოსავლიანობის მრუდი



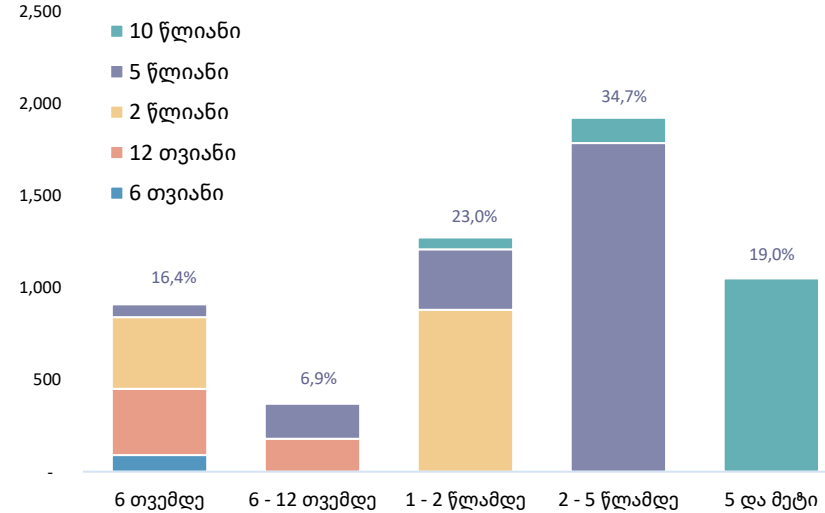
საშუალო შეწონილი საპროცენტო განაკვეთი



ემისია და მოთხოვნა, მლნ ლარი

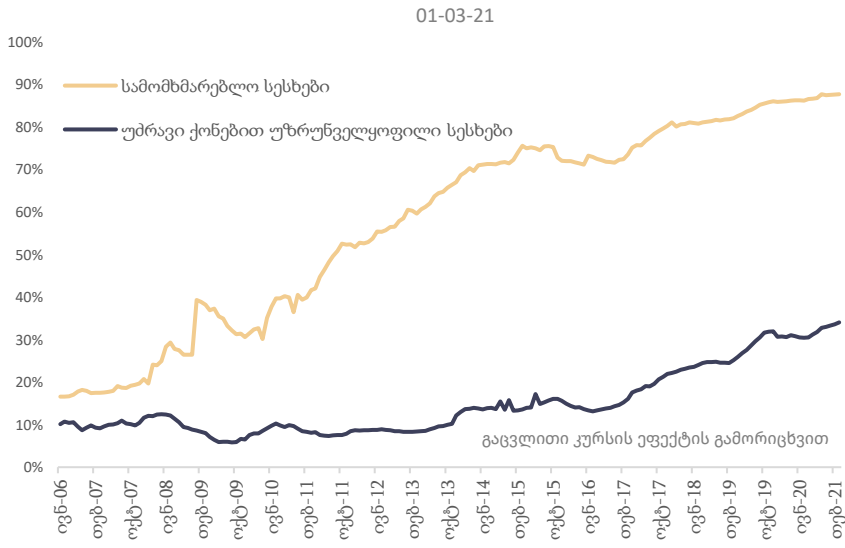
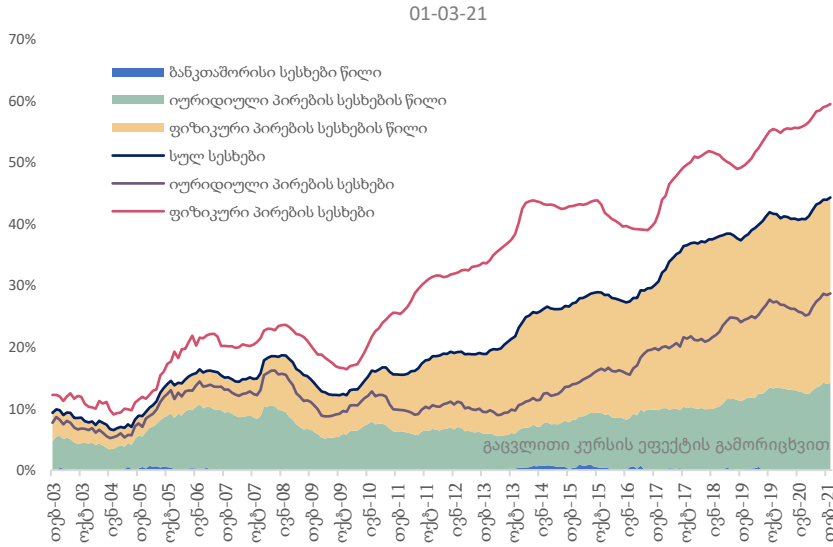


ფასიანი ქაღალდების კომპოზიცია დაფარვამდე დარჩენილი ვადის მიხედვით

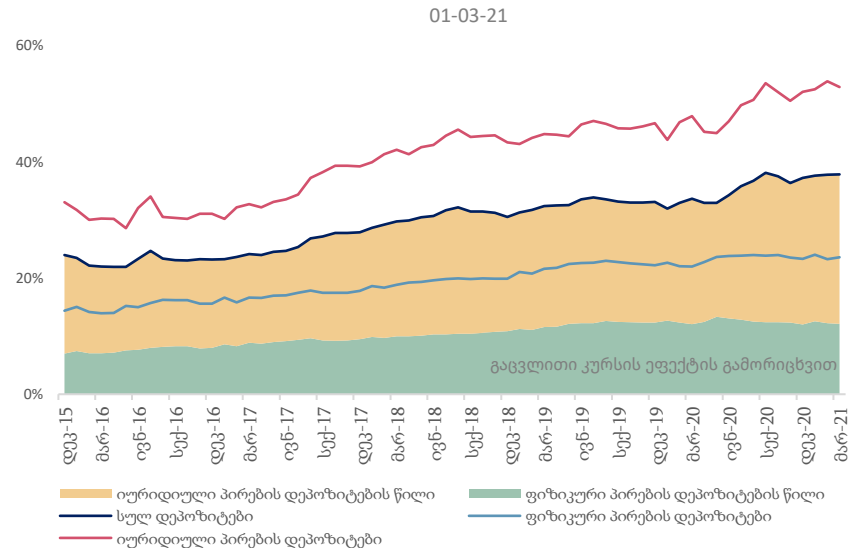
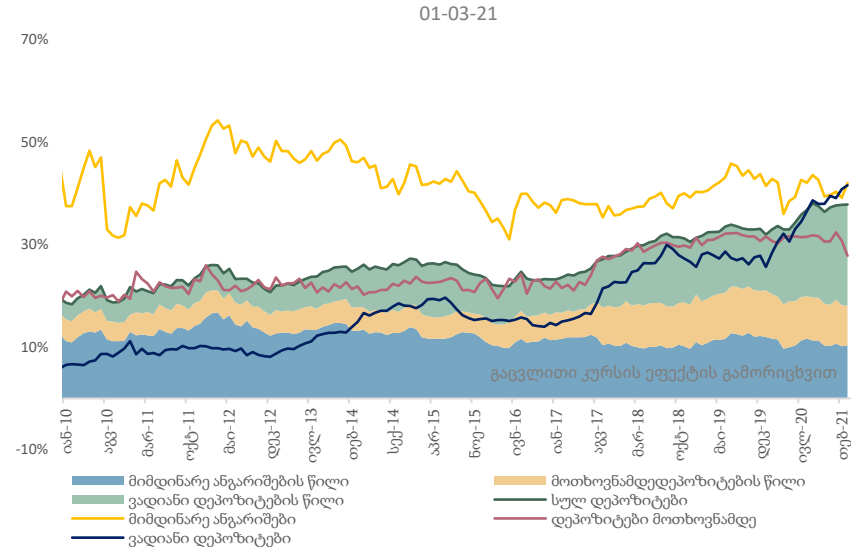


- 2021 წლის მარტში ჩატარდა 4 აუქციონი ჯამური გამოშვებით 87.625 მლნ ლარი.
- საშუალო შეწონილმა საპროცენტო განაკვეთმა 8.19 პროცენტი შეადგინა.
- გამოშვებულ იქნა 6 და 12 თვის ვადიანობის სახაზინო ვალდებულებები; 2 და 5 წლის ვადიანობის სახაზინო ობლიგაციები. დაიფარა 70 მლნ ლარის მოცულობის ფასიანი ქაღალდები.
- დაიფარა 70 მლნ ლარის მოცულობის ფასიანი ქაღალდები.
- 2021 წლის 31 მარტისთვის სახელმწიფო ფასიანი ქაღალდების პორტფელის 23.3% ფორმირებული არის იმ ფასიანი ქაღალდებით, რომელთა დაფარვის ვადა დგება მომავალი 1 წლის განმავლობაში.
- მოთხოვნის კოეფიციენტი გასული თვის მაჩვენებელთან (თებერვალი 2.99) შედარებით შემცირდა და 2.71 შეადგინა.

სესხების ლარიზაცია



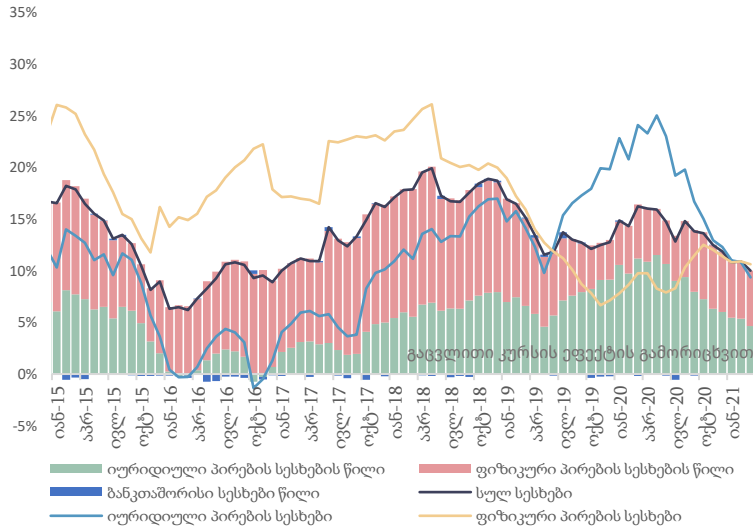
დეპოზიტების ლარიზაცია



- 2021 წლის 1 მარტის მდგომარეობით მთლიანი სესხების ნაშთების ლარიზაცია 44.3 პროცენტს გაუტოლდა.
- ფიზიკურ პირებზე გაცემული სესხების ნაშთებზე ლარიზაციამ 59.5 პროცენტი.
- იურიდიულ პირებზე გაცემული სესხების ნაშთებზე ლარიზაციამ შეადგინა 28.7 პროცენტი.
- მთლიანი დეპოზიტების ლარიზაცია 37.8 პროცენტს უტოლდება.
- იურიდიული პირების დეპოზიტების ნაშთებზე ლარიზაცია 52.9 პროცენტს გაუტოლდა.
- ფიზიკური პირების დეპოზიტების ლარიზაცია 23.6 პროცენტს შეადგენს.
- ვადიანი დეპოზიტების ლარიზაცია შეადგენს 41.5 პროცენტს.
- მიმდინარე ანგარიშების ლარიზაცია უტოლდება 42 პროცენტს უტოლდება.
- მოთხოვნამდე დეპოზიტების ლარიზაცია 27.8 პროცენტს შეადგენს.

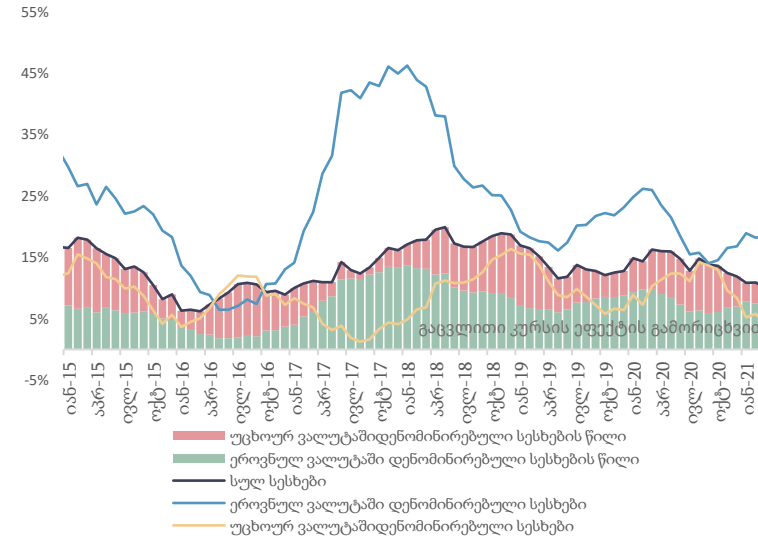
სესხების წლიური ზრდა

01-03-21



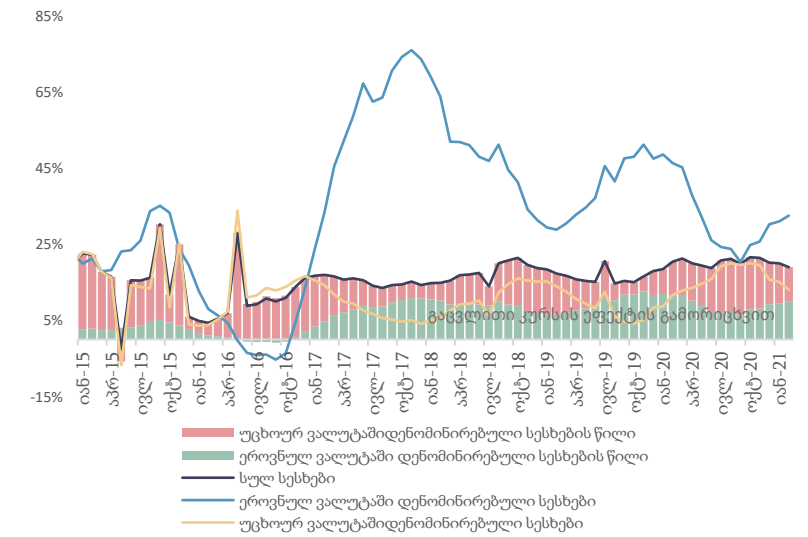
სესხების წლიური ზრდა

01-03-21



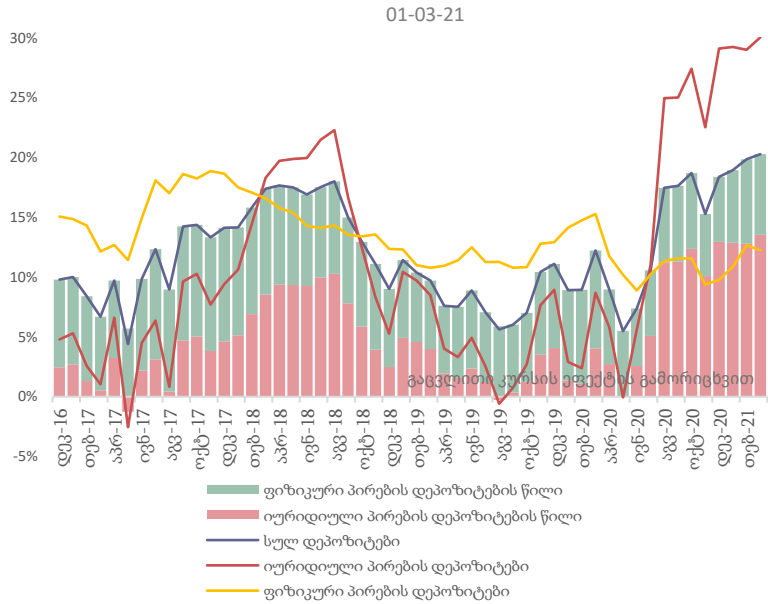
უძრავი ქონებით უზრუნველყოფილი სესხები, %წ/წ

28-02-21

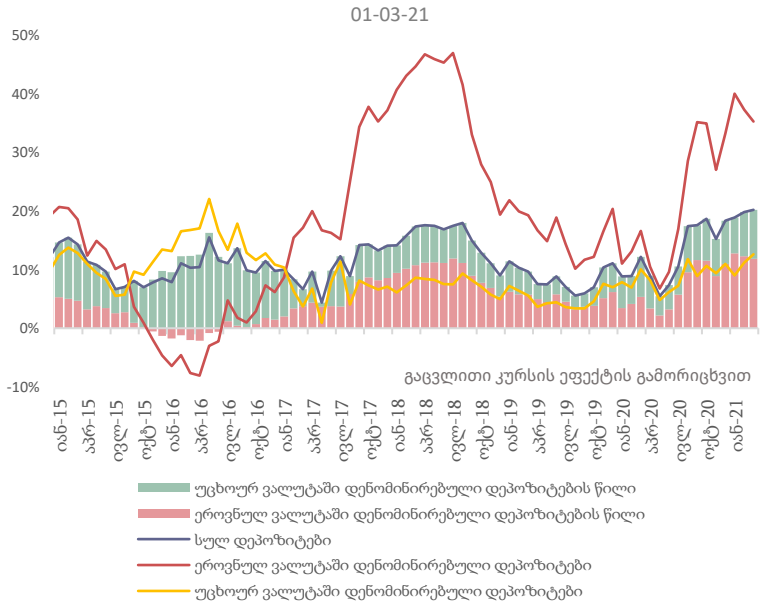


- 2021 წლის 1 მარტის მდგომარეობით 2020 წელის შესაბამის პერიოდთან შედარებით მთლიანი სესხები 10 პროცენტით გაიზარდა (კურსის ეფექტის გამორიცხვით).
- მნიშვნელოვანი კლება შეინიშნება იურიდიული პირების სესხების წლიურ ზრდაში რამაც განაპირობა 2021 წლისათვის მისი მნიშვნელობის 9.4 პროცენტამდე შემცირება.
- ფიზიკური პირების სესხების წლიური ზრდა 10.6 პროცენტს შეადგენს.
- 2021 წლის 1 მარტის მდგომარეობით ეროვნულ ვალუტაში დენომინირებული სესხების ზრდის მნიშვნელობა 18.5 პროცენტს გაუტოლდა.
- უცხოურ ვალუტაში დენომინირებული სესხების წლიური ზრდა 4.1 პროცენტს გაუტოლდა.
- 2021 წლის 28 თებერვლის მდგომარეობით უძრავი ქონებით უზრუნველყოფილი სესხების წლიურმა ზრდამ 19.1 პროცენტი შეადგინა. ამასთან იპოთეკური სესხები რომლებიც ეროვნულ ვალუტაშია დენომინირებული 32.6, ხოლო იპოთეკური სესხები რომლებიც უცხოურ ვალუტაშია დენომინირებული 13.1 პროცენტით გაიზარდა.

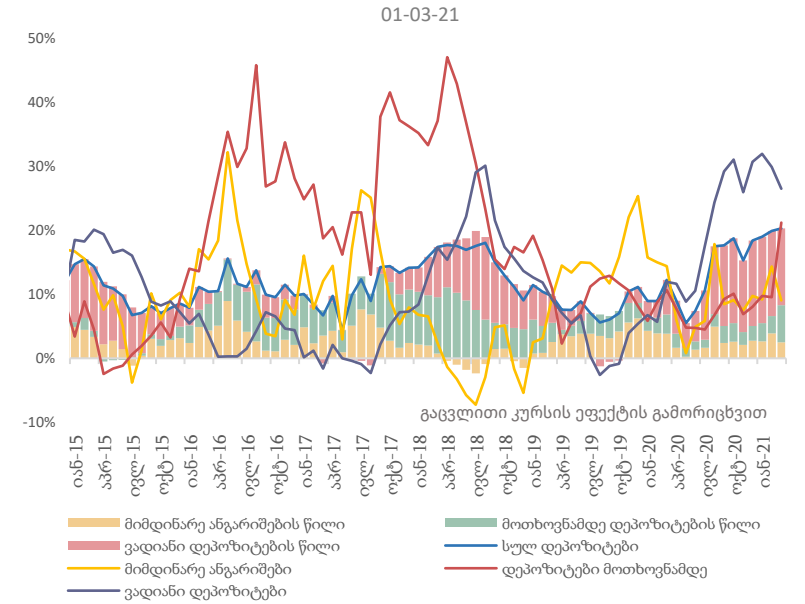
დეპოზიტების წლიური ზრდა



დეპოზიტების წლიური ზრდა

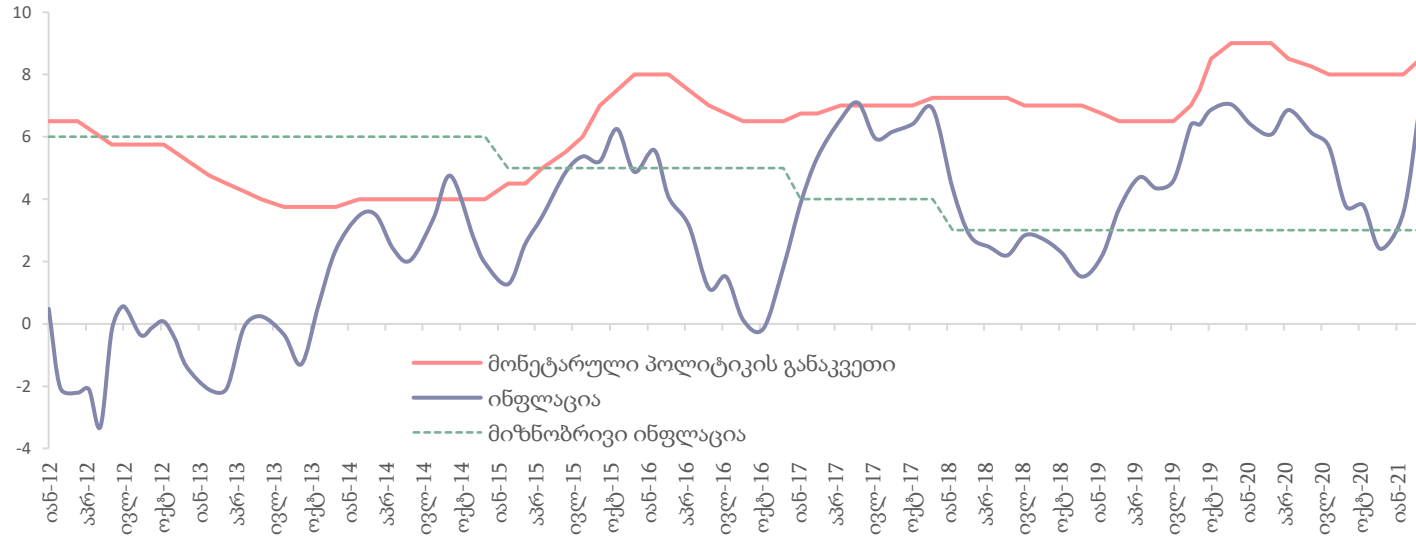


დეპოზიტების წლიური ზრდა

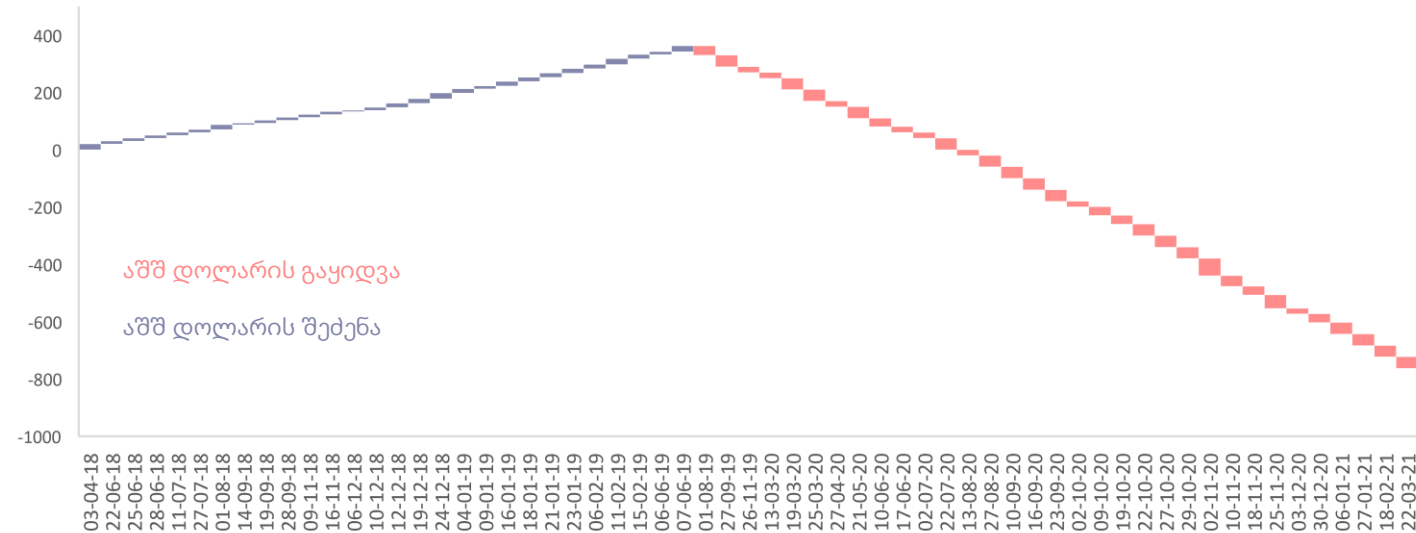


- მთლიანი დეპოზიტების ზრდა 2021 წლის 1 მარტის 2020 წლის შესაბამის პერიოდთან შედარებით 20 პროცენტს შეადგენს.
- ეროვნული ვალუტით დენომინირებული დეპოზიტების წლიური ზრდა გაუტოლდა 35 პროცენტს. შედარებით სტაბილურია უცხოური ვალუტით დენომინირებული დეპოზიტების წლიური ზრდა და იმავე პერიოდში 13 პროცენტს შეადგენს.
- ფიზიკური პირების დეპოზიტების ზრდამ 12 პროცენტი შეადგინა, ხოლო იურიდიული პირების დეპოზიტების წლიურ ზრდაში მნიშვნელოვანი ზრდის ტენდენცია შეინიშნა და ამავე პერიოდში მისი მნიშვნელობა 30 პროცენტს გაუტოლდა.
- მიმდინარე ანგარიშების წლიური ზრდა 5.3 პროცენტული პუნქტით შემცირდა თებერვალთან შედარებით. 2021 წლის მარტის დასაწყისში 9 პროცენტი შეადგინა.
- ვადიანი დეპოზიტების ნაშთების წლიური ზრდა 26.5 პროცენტს გაუტოლდა და მნიშვნელოვანწილად განაპირობა მთლიანი დეპოზიტების ზრდა.
- მოთხოვნამდე დეპოზიტების ზრდა აღემატება თებერვლის წლიურ ზრდას (11.6 პ.პ.-ით) და შეადგინა 21.1 პროცენტი.

ინფლაცია და მონეტარული პოლიტიკის განაკვეთი

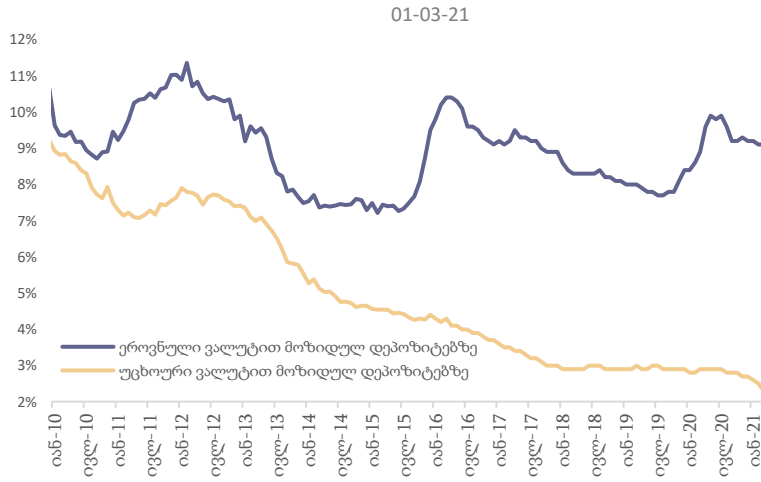


სებ-ის სავალუტო აუქციონზე აშშ დოლარით ვაჭრობის დინამიკა, მლნ აშშ დოლარი

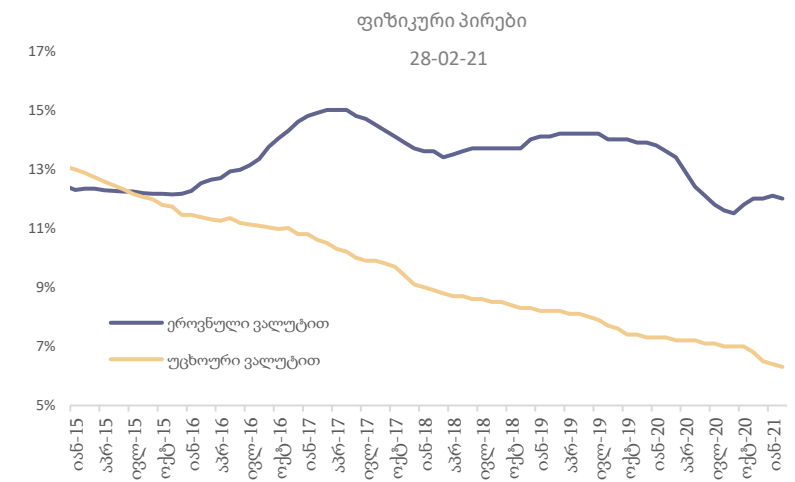
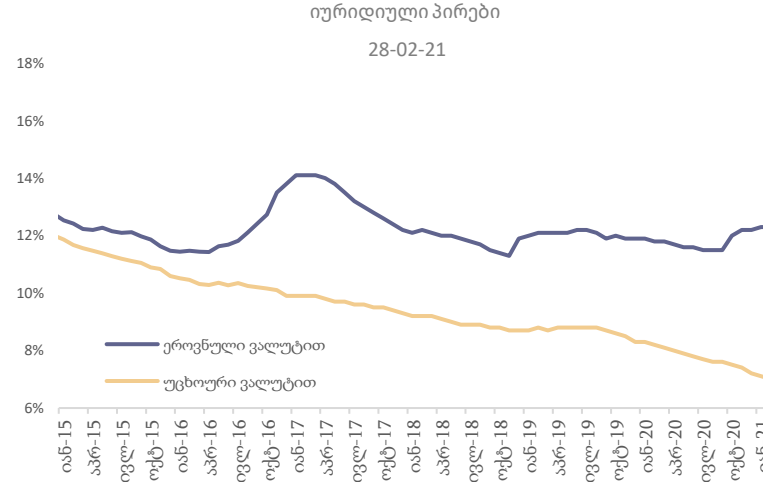


- საქართველოს ეროვნული ბანკის მონეტარული პოლიტიკის კომიტეტმა 2020 წლის 17 მარტს რეფინანსირების განაკვეთის 50 საბაზისო პუნქტით გაზრდის გადაწყვეტილება მიიღო.
- მონეტარული პოლიტიკის განაკვეთი 8.50 პროცენტით განისაზღვრა.
- ეროვნული ბანკის მიხედვით, სხვა თანაბარ პირობებში, 2021 წელს ინფლაცია საშუალოდ 4-4.5 პროცენტის ფარგლებში იქნება და შემდეგ მიზნობრივ მაჩვენებელს ეტაპობრივად დაუახლოვდება.
- სებ-ის თანახმად, ინფლაციაზე აღმავალი ზეწოლა დამოკიდებულია საერთაშორისო სასაქონლო ბაზრებზე ფასების ზრდის ტენდენციაზე, პანდემიით გამოწვეული გამოშვების შემცირების გამო პროდუქციაზე საშუალო დანახარჯების გაზრდაზე და ამავე დროს, ლარის გაცვლითი კურსის გაუფასურებულ დონეზე ხანგრძლივად შენარჩუნება ფასების ზრდაზე დამატებით წნევს აჩენს.
- მონეტარული პოლიტიკის კომიტეტის შემდეგი სხდომა 2021 წლის 28 აპრილს ჩატარდება.
- 2021 წლის მარტის თვეში, ეროვნულმა ბანკმა მოახდინა 40 მლნ აშშ დოლარის გაყიდვა.

საპროცენტო განაკვეთები დეპოზიტებზე



საპროცენტო განაკვეთები გაცემულ, უძრავი ქონებით უზრუნველყოფილ სესხებზე



- 2021 წლის 1 მარტისთვის უცხოური ვალუტით განთავსებულ დეპოზიტებზე საპროცენტო განაკვეთმა 2.3 პროცენტი შეადგინა, ხოლო ეროვნული ვალუტით - 9.1 პროცენტს.
- იურიდიული პირების მიერ ეროვნულ ვალუტაში განთავსებულ დეპოზიტებზე საშუალო შეწონილი საპროცენტო განაკვეთი 9.1 პროცენტს გაუტოლდა, ხოლო უცხოური ვალუტით - 1.8 პროცენტს.
- ფიზიკური პირების დეპოზიტებზე საშუალო წლიური საპროცენტო განაკვეთები უცხოური ვალუტით განთავსებულ დეპოზიტებზე 2.5 პროცენტს, ხოლო ეროვნული ვალუტით - 9.1 პროცენტს შეადგენს.
- საშუალო წლიური შეწონილი საპროცენტო განაკვეთი მოკლევადიან სამომხმარებლო სესხებზე 22.3 პროცენტს გაუტოლდა (ეროვნული ვალუტით - 26 პროცენტი, ხოლო უცხოური ვალუტით - 6.1 პროცენტს).
- საშუალო წლიური შეწონილი საპროცენტო განაკვეთი გრძელვადიან სამომხმარებლო სესხებზე 17.1 პროცენტს გაუტოლდა (ეროვნული ვალუტით - 18.4 პროცენტი, ხოლო უცხოური ვალუტით - 7.8 პროცენტს).
- იურიდიულ პირებზე გაცემულ, ეროვნულ ვალუტაში დენომინირებულ იპოთეკურ სესხებზე საპროცენტო განაკვეთი 2021 წლის თებერვლის ბოლოს 12.4 პროცენტს შეადგენდა, ხოლო უცხოურ ვალუტით - 7 პროცენტს. ფიზიკურ პირებზე ეროვნულ ვალუტაში გაცემულ სესხებზე საპროცენტო განაკვეთმა 11.8 პროცენტი შეადგინა, ხოლო უცხოურ ვალუტაში - 6.3 პროცენტი.

წყარო: სეზ

საინფორმაციო ფურცელი

პუბლიკაცია მომზადებულია საქართველოს ფინანსთა სამინისტროს მაკროეკონომიკური ანალიზისა და ფისკალური პოლიტიკის დაგეგმვის დეპარტამენტის მიერ. პუბლიკაციაში მოცემული ინფორმაცია და აზრები წარმოადგენს ავტორების - მაკროეკონომიკური ანალიზისა და ფისკალური პოლიტიკის დაგეგმვის დეპარტამენტის ეკონომიკური გუნდის აზრებს და არ წარმოადგენს საქართველოს ფინანსთა სამინისტროს ოფიციალურ პოზიციას. პუბლიკაციაში მოყვანილი ანალიტიკური ინფორმაცია ემსახურება საინფორმაციო მიზნებს და მოპოვებულია საჯარო წყაროებიდან. ანგარიშში მოცემული პროგნოზები და გაანგარიშებები არ უნდა იყოს მიღებული როგორც დაპირება, მინიშნება და გარანტია.

საქართველო, თბილისი 0105, გორგასლის ქუჩა N16

ცხელი ხაზი: (995 32) 2 261 407

ელ. ფოსტა: info@mof.ge; www.mof.ge



საქართველოს ფინანსთა
სამინისტრო